

LAPORAN CAPAIAN KINERJA TRI WULAN I
OPD KECAMATAN TRANGKIL
TAHUN 2020

Sasaran 1 : Terwujudnya masyarakat yang tertib, memiliki kepedulian sosial dan bermartabat di wilayah Kecamatan Trangkil										
INDIKATOR KINERJA UTAMA	RUMUS	BENTUK DATA	PERHITUNGAN	CAPAIAN KINERJA	TARGET 2020	SELISIH	PROGRAM	RENCANA ANGGARAN	REALISASI ANGGARAN	(%) REALISASI ANGGARAN
a. Angka Kriminalitas Kecamatan Trangkil	Jumlah tindak kriminal selama 1 tahun dibagi jumlah penduduk dikali 10.000	- Tabel data kriminalitas dari Polsek Wedarljaksa	2:64984x10000 = 0,31	0,31	5,3	4,99	1 Program			
							Koordinasi upaya penyelengg	25.030.000	4.000.000	16,0%
DATA	Hasil penerimaan : - Tabel data kriminalitas dari Polsek Wedarljaksa mulai bulan Juli 2020 s/d Sept 2020									
HAMBATAN	- Kurangnya kesadaran masyarakat untuk melaporkan kriminalitas yang terjadi di lingkungannya									
RENCANA AKSI	- Meningkatkan keamanan lingkungan dengan berpatroli									

Patl, 17 April 2020
Mengetahui,
Camat Trangkil




WAHYU WURIYANTO, S.STP,MM.
NIP. 19790712 199711 1 001

LAPORAN CAPAIAN KINERJA TRI WULAN I
OPD KECAMATAN TRANGKIL
TAHUN 2020

Sasaran 2 : Meningkatnya peran serta masyarakat dalam menjaga ketentraman dan ketertiban										
INDIKATOR KINERJA UTAMA	RUMUS	BENTUK DATA	PERHITUNGAN	CAPAIAN KINERJA	TARGET 2020	SELISIH	PROGRAM	RENCANA ANGGARAN	REALISASI ANGGARAN	(%) REALISASI ANGGARAN
a. Persentase poskamling aktif	Jumlah poskamling aktif dibagi Jumlah poskamling yang ada x 100%	- Tabel data Jumlah Poskamling dari Desa	58:116x100% = 50%	25%	66%	41%	1 Program			
							Koordinasi upaya penyelenggaraan ketenteraman dan ketertiban	25.030.000	16.897.000	67,5%
b. Persentase anggota linmas aktif	Jumlah linmas aktif dibagi Jumlah linmas yang ada x 100%	- Tabel data Jumlah Linmas dari Desa	206:384x100%=54%	26%	55%	29%				
DATA	Hasil penerimaan : - Tabel data poskamling dan linmas aktif serta jumlah poskamling dan linmas keseluruhan dari desa se Kec. Trangkil mulai bulan Januari 2020 s/d Maret 2020									
HAMBATAN	- masih kurangnya partisipasi aktif masyarakat dalam kegiatan poskamling - masih kurangnya partisipasi aktif anggota Linmas									
RENCANA AKSI	- pembinaan dan sosialisasi kepada masyarakat, terkait pentingnya kegiatan poskamling bagi peningkatan keamanan di lingkungan masyarakat - pelatihan dan pembinaan tentang peningkatan kinerja Linmas									

Pati, 17 April 2020
Mengetahui,
Camat Trangkil



 WAHYU WURIYANTO, S,STP,MM.
 NIP. 19790712 199711 1 001

LAPORAN CAPAIAN KINERJA TRI WULAN I
OPD KECAMATAN TRANGKIL
TAHUN 2020

Dasaran 3 : Meningkatnya keberdayaan masyarakat melalui upaya pembinaan kemasyarakatan di wilayah kecamatan

INDIKATOR KINERJA UTAMA	RUMUS	BENTUK DATA	PERHITUNGAN	CAPAIAN KINERJA	TARGET 2020	SELISIH	PROGRAM	RENCANA ANGGARAN	REALISASI ANGGARAN	(%) REALISASI ANGGARAN
a. Persentase lembaga kemasyarakatan yang berprestasi	Jumlah lembaga kemasyarakatan yang berprestasi dibagi Jumlah lembaga kemasyarakatan yang ada	- Tabel data jumlah lembaga kemasyarakatan yang berprestasi dan jumlah lembaga	$36:90 \times 100\% = 40\%$	25%	55%	30%	1 Program Peningkatan Keberdayaan Masyarakat Perdesaan	10.349.000	6.471.000	63%
b. Persentase bantuan sosial yang disalurkan kepada masyarakat	Jumlah bantuan sosial yang disalurkan kepada masyarakat dibagi jumlah bantuan sosial keseluruhan	- Tabel data jumlah bantuan sosial yang disalurkan kepada masyarakat dan jumlah bantuan sosial	$4.748.357.000:4.748.357.000 \times 100\% = 100\%$	26%	100%	74,0%	2 Program Penanggulangan Kemiskinan Masyarakat Desa	10.710.000	5.380.000	50%
c. Persentase usulan masyarakat yang masuk dalam APBD Kabupaten	Jumlah usulan musrenbang yang diakomodir di APBD dibagi jumlah usulan x 100%	- Tabel data jumlah usulan musrenbang yang diakomodir di APBD dan jumlah usulan keseluruhan	$2/16 \times 100\% = 11\%$	11%	9%	-2%	3 Perencanaan pembangunan daerah	13.512.000	13.399.000	99%
DATA	Hasil penerimaan : - Tabel data jumlah lembaga kemasyarakatan yang berprestasi dan jumlah lembaga kemasyarakatan keseluruhan mulai bulan Januari 2020 s/ Maret 2020 - Tabel data jumlah bantuan sosial yang disalurkan kepada masyarakat dan jumlah bantuan sosial keseluruhan mulai bulan Januari 2020 s/d Maret 2020 - Tabel data jumlah usulan musrenbang yang diakomodir di APBD dan jumlah usulan keseluruhan dalam Musrenbang Kec. mulai bulan Januari 2020 s/d Maret 2020									
HAMBATAN	- masih kurang validnya data yang tersedia									
RENCANA AKSI	- Pendataan kembali jumlah penerima bantuan sosial se Kecamatan Trangkil									

Pati, 17 April 2020
Mengetahui,
Camat Trangkil



WAHYU WURIYANTO, S.STP,MM.
NIP. 19790712 199711 1 001

LAPORAN CAPAIAN KINERJA TRI WULAN II
OPD KECAMATAN TRANGKIL
TAHUN 2020

Indikator 4 : Meningkatnya peran serta lembaga kemasyarakatan dalam pembangunan

INDIKATOR KINERJA UTAMA	RUMUS	BENTUK DATA	PERHITUNGAN	CAPAIAN KINERJA	TARGET 2020	SELISIH	PROGRAM	RENCANA ANGGARAN	REALISASI ANGGARAN	(%) REALISASI ANGGARAN
a. Persentase lembaga kemasyarakatan aktif	Jumlah Lembaga kemasyarakatan aktif dibagi jumlah lembaga masyarakat yang ada x 100%	Tabel data Jumlah Lembaga kemasyarakatan aktif dan Lembaga kemasyarakatan yang ada	36:90x100% = 40%	25%	60%	35%	1 Program			
							Peningkatan Keberdayaan Masyarakat Perdesaan	10.349.000	6.471.000	63%
DATA	Hasil penerimaan :									
HAMBATAN	- Tabel data Jumlah Lembaga kemasyarakatan aktif dan Lembaga kemasyarakatan yang ada mulai bulan Januari 2020 s/d Maret 2020									
RENCANA AKSI	- Mengaktifkan lembaga kemasyarakatan yang belum aktif									

Pati, 17 April 2020
Mengetahui,
Camat Trangkil



WAHYU WURIYANTO, S.STP,MM.
NIP. 19790712 199711 1 001

LAPORAN CAPAIAN KINERJA TRI WULAN II
 OPD KECAMATAN TRANGKIL
 TAHUN 2020

5: Terlaksananya penyaluran bantuan kepada masyarakat

INDIKATOR KINERJA UTAMA	RUMUS	BENTUK DATA	PERHITUNGAN	CAPAIAN KINERJA	TARGET 2020	SELISIH	PROGRAM	RENCANA ANGGARAN	REALISASI ANGGARAN	(%) REALISASI ANGGARAN
Persentase total ketercapaian penyaluran bantuan kepada masyarakat (rastra, PKH dan bantuan keagamaan) dalam upaya mendukung	Jumlah yang menerima bantuan (rastra, PKH, dan bantuan keagamaan) dibagi jumlah penerima keseluruhan dalam daftar x 100%	- Tabel data jumlah penerima bantuan (rastra, PKH, dan bantuan keagamaan) Kec. Trangkil	8230:8230x100% = 100%	25%	100%	75,0%	1 Program Penanggulangan Kemiskinan Masyarakat Desa	10.710.000	5.360.000	50%
DATA	Hasil penerimaan : - Tabel data jumlah penerima bantuan (rastra, PKH, dan bantuan keagamaan) dan jumlah penerima bantuan sosial keseluruhan mulai bulan Januari 2020 s/d Maret 2020									
HAMBATAN	- masih kurang validnya data yang tersedia									
RENCANA AKSI	- Pendataan kembali jumlah penerima bantuan sosial se Kecamatan Trangkil									

Pati, 17 April 2020
 Mengetahui,
 Camat Trangkil



WAHYU WURIYANTO, S.STP,MM.
 NIP. 19790712 199711 1 001

LAPORAN CAPAIAN KINERJA TRI WULAN I
OPD KECAMATAN TRANGKIL
TAHUN 2020

Indikator 6 : Meningkatnya peran serta masyarakat dalam perencanaan pembangunan

INDIKATOR KINERJA UTAMA	RUMUS	BENTUK DATA	PERHITUNGAN	CAPAIAN KINERJA	TARGET 2020	SELISIH	PROGRAM	RENCANA ANGGARAN	REALISASI ANGGARAN	(%) REALISASI ANGGARAN
a. Persentase usulan masyarakat yang masuk di Musrenbang Kabupaten	Jumlah usulan kecamatan dalam RKPD dibagi jumlah usulan masyarakat (usulan kecamatan) x 100%	Tabel data Jumlah usulan masyarakat (usulan kecamatan) dan jumlah usulan kecamatan dalam RKPD	$2:16 \times 100\% = 11\%$	11%	9%	-2%	1 Program			
							Perencanaan pembangunan daerah	13.512.000	13.399.000	99%
DATA	Hasil penerimaan : - Tabel data Jumlah usulan masyarakat (usulan kecamatan) dan jumlah usulan kecamatan dalam RKPD									
HAMBATAN	- Jumlah APBD yang terbatas sehingga tidak cukup mengakomodir semua usulan masyarakat									
RENCANA AKSI	- Mengawasi usulan sampai di Musrenbang Kabupaten									

Patl, 17 April 2020
Mengetahui,
Camat Trangkil



WAHYU WURIYANTO, S.STP.MM.
NIP. 19790712 199711 1 001

LAPORAN CAPAIAN KINERJA TRI WULAN I
OPD KECAMATAN TRANGKIL
TAHUN 2020

Indikator 7: Terwujudnya pemerintahan yang bersih dan akuntabel dengan mengedepankan pelayanan langsung kepada masyarakat di wilayah kecamatan

INDIKATOR KINERJA UTAMA	RUMUS	BENTUK DATA	PERHITUNGAN	CAPAIAN KINERJA	TARGET 2020	SELISIH	PROGRAM	RENCANA ANGGARAN	REALISASI ANGGARAN	(%) REALISASI ANGGARAN
a. Indek Kepuasan Masyarakat Kecamatan	Data dan Informasi tentang tingkat kepuasan masyarakat yang diperoleh dari hasil pengukuran secara kuantitatif dan kualitatif atas pendapat masyarakat dalam memperoleh pelayanan dari aparatur penyelenggara pelayanan publik	- Data hasil penilaian kuesioner Survey Kepuasan Masyarakat	78,25	19,60	70%	-18,90	Program			
							1 Peningkatan kualitas pelayanan perijinan dan pelayanan publik	1.236.000	368.000	30%
b. Persentase Realisasi Capaian RKPDes	Jumlah Persentase Realisasi Capaian RKPDes dibagi Jumlah desa dalam satu kecamatan; (dimana Persentase Realisasi Capaian RKPDes yaitu Jumlah kegiatan RKPDes yang terlaksana	- Tabel data Realisasi Capaian RKPDes dari desa se Kec. Wedarjaksa	18%:18=73%	73%	75%	2%	2 Program pembinaan dan fasilitasi pengelolaan keuangan desa	30.910.000	2.110.000	7%
DATA	Hasil penerimaan : - Tabel data hasil penilaian kuesioner Survey Kepuasan Masyarakat tahun 2020 - Tabel data Realisasi Capaian RKPDes dari desa se Kec. Trangkil tahun 2020									
HAMBATAN	-									
RENCANA AKSI	- Melaksanakan monitoring dan evaluasi ke desa									

Patl, 17 April 2020
Mengetahui,
Camat Trangkil


WAHYU WURIYANTO, S.STP,MM.
NIP. 19790712 199711 1 001

LAPORAN CAPAIAN KINERJA TRI WULAN I
OPD KECAMATAN TRANGKIL
TAHUN 2020

Indikator 8 : Meningkatnya kualitas pelayanan perijinan dan administrasi kependudukan di kecamatan

INDIKATOR KINERJA UTAMA	RUMUS	BENTUK DATA	PERHITUNGAN	CAPAIAN KINERJA	TARGET 2020	SELISIH	PROGRAM	RENCANA ANGGARAN	REALISASI ANGGARAN	(%) REALISASI ANGGARAN
a. Persentase pelayanan administrasi kependudukan tepat waktu	Jumlah pelayanan administrasi kependudukan tepat waktu dibagi jumlah pelayanan administrasi kependudukan keseluruhan x 100%	- Tabel Data Jumlah pelayanan administrasi kependudukan	2023/2023 x100%=100%	100%	100%	0%	Program 1 Penataan Administrasi Kependudukan	28.400.000	7.540.000	27%
b. Persentase pelayanan perijinan tepat waktu	Jumlah pelayanan perijinan tepat waktu dibagi jumlah pelayanan perijinan keseluruhan x 100%	- Tabel data Jumlah pelayanan perijinan	1823:1823x100%=100%	100%	100%	0%	2 Peningkatan kualitas pelayanan perijinan dan pelayanan publik	1.236.000	368.000	30%
DATA	Hasil penerimaan : - Tabel data Jumlah pelayanan administrasi kependudukan mulai bulan Januari 2020 s/d Maret 2020 - Tabel data Jumlah pelayanan perijinan mulai bulan Januari 2020 s/d Maret 2020									
HAMBATAN	-									
RENCANA AKSI	-									

Patl, 17 April 2020
Mengetahui,
Camat Trangkil



WAHYU WURIYANTO, S.STP,MM.
NIP. 19790712 199711 1 001

LAPORAN CAPAIAN KINERJA TRI WULAN I
 OPD KECAMATAN TRANGKIL
 TAHUN 2020

Indikator 9: Terpenuhinya kebutuhan data untuk mendukung penyelenggaraan pemerintahan dan pembangunan

INDIKATOR KINERJA UTAMA	RUMUS	BENTUK DATA	PERHITUNGAN	CAPAIAN KINERJA	TARGET 2020	SELISIH	PROGRAM	RENCANA ANGGARAN	REALISASI ANGGARAN	(%) REALISASI ANGGARAN
a. Persentase keterisian data monografi dan profil kecamatan	Persentase rata-rata keterisian data kecamatan	- Tabel data Persentase rata-rata keterisian	$100/1370 \times 100\% = 7\%$	7%	70,0%	63%	1 Program			
							Program pengembangan data/informasi	9.073.000	0	0%
DATA	Hasil penerimaan : - Tabel data Persentase rata-rata keterisian data kecamatan									
HAMBATAN	- Data yang harus dicukupi dan dilaporkan dalam buku monografi dan Profil Kecamatan Trangkil masih kurang lengkap, karena kurang validnya data dari desa									
RENCANA AKSI	- Pembinaan dan money ke desa-desa se Kec. Trangkil, khususnya tentang kevalidan data yang dilaporkan.									


Patl, 17 April 2020
 Mengetahui,
 Camat Trangkil


WAHYU WURIYANTO, S.STP,MM.
 NIP. 19790712 199711 1 001

LAPORAN CAPAIAN KINERJA TRI WULAN I
 OPD KECAMATAN TRANGKIL
 TAHUN 2020

Sasaran 10: Terwujudnya tertib administrasi pelaporan keuangan desa										
INDIKATOR KINERJA UTAMA	RUMUS	BENTUK DATA	PERHITUNGAN	CAPAIAN KINERJA	TARGET 2020	SELISIH	PROGRAM	RENCANA ANGGARAN	REALISASI ANGGARAN	(%) REALISASI ANGGARAN
a. Persentase desa yang administrasi pengelolaan keuangan yang tertib	Jumlah desa yang administrasi pengelolaan keuangan yang tertib dibagi jumlah semua desa x 100%	- Tabel data Jumlah desa yang administrasi pengelolaan keuangannya tertib	$16:16 \times 100$ %=100%	100%	91%	-9%	1 Program Program pembinaan dan fasilitasi pengelolaan keuangan desa	30.910.000	2.110.000	7%
DATA	Hasil penerimaan : - Tabel data Persentase Jumlah desa yang administrasi pengelolaan keuangannya tertib									
HAMBATAN	- masih rendahnya kualitas dan kedisiplinan perangkat desa tentang pengelolaan keuangan desa									
RENCANA AKSI	- Pembinaan dan pelatihan tentang pengelolaan keuangan desa, serta lebih mengintensifkan fungsi monitoring dan evaluasi ke tingkat desa.									


Patl, 17 April 2020
 Mengetahui,
 Camat Trangkil


 WAHYU WURIYANTO, S.STP, MM.
 NIP. 19790712 199711 1 001

LAPORAN CAPAIAN KINERJA TRI WULAN II
OPD KECAMATAN TRANGKIL
TAHUN 2020

Sasaran 1 : Terwujudnya masyarakat yang tertib, memiliki kepedulian sosial dan bermartabat di wilayah Kecamatan Trangkil										
INDIKATOR KINERJA UTAMA	RUMUS	BENTUK DATA	PERHITUNGAN	CAPAIAN KINERJA	TARGET 2020	SELISIH	PROGRAM	RENCANA ANGGARAN	REALISASI ANGGARAN	(%) REALISASI ANGGARAN
a. Angka Kriminalitas Kecamatan Trangkil	Jumlah tindak kriminal selama 1 tahun dibagi jumlah penduduk dikali 10.000	Tabel data kriminalitas dari Polsek Trangkil	2:64984x10000 = 0,31	0,31	5,3	4,99	1 Program			
							Koordinasi upaya penyelenggaraan ketenteraman dan ketertiban umum	25.030.000	14.000.000	55,9%
DATA	Hasil penerimaan : - Tabel data kriminalitas dari Polsek Trangkil mulai bulan April 2020 s/d Juni 2020									
HAMBATAN	- Kurangnya kesadaran masyarakat untuk melaporkan kriminalitas yang terjadi di lingkungannya									
RENCANA AKSI	- Meningkatkan keamanan lingkungan dengan berpatroli									


Pati, Juli 2020
Mengetahui,
Camat Trangkil


WAHYU WURIYANTO, S.STP,MM.
 NIP. 19790712 199711 1 001

LAPORAN CAPAIAN KINERJA TRI WULAN I
OPD KECAMATAN TRANGKIL
TAHUN 2020

Sasaran 2 : Meningkatnya peran serta masyarakat dalam menjaga ketentraman dan ketertiban										
INDIKATOR KINERJA UTAMA	RUMUS	BENTUK DATA	PERHITUNGAN	CAPAIAN KINERJA	TARGET 2020	SELISIH	PROGRAM	RENCANA ANGGARAN	REALISASI ANGGARAN	(%) REALISASI ANGGARAN
a. Persentase poskamling aktif	Jumlah poskamling aktif dibagi jumlah poskamling yang ada x 100%	- Tabel data jumlah Poskamling dari Desa	58:116x100% = 50%	50%	66%	16%	1 Program			
							Koordinasi upaya penyelenggaraan ketenteraman dan	25.030.000	14.000.000	55,9%
b. Persentase anggota linmas aktif	Jumlah linmas aktif dibagi jumlah linmas yang ada x 100%	- Tabel data jumlah Linmas dari Desa	206:384x100%= 54%	54%	55%	1%				
DATA	Hasil penerimaan : - Tabel data poskamling dan linmas aktif serta jumlah poskamling dan linmas keseluruhan dari desa se Kec. Trangkil mulai bulan April 2020 s/d Juni 2020									
HAMBATAN	- masih kurangnya partisipasi aktif masyarakat dalam kegiatan poskamling - masih kurangnya partisipasi aktif anggota Linmas									
RENCANA AKSI	- pembinaan dan sosialisasi kepada masyarakat, terkait pentingnya kegiatan poskamling bagi peningkatan keamanan di lingkungan masyarakat - pelatihan dan pembinaan tentang peningkatan kinerja Linmas									

Patl, Juli 2020
Mengetahui,
Camat Trangkil



WAHYU WURIYANTO, S.STP,MM.
 NIP. 19790712 199711 1 001

LAPORAN CAPAIAN KINERJA TRI WULAN II
OPD KECAMATAN TRANGKIL
TAHUN 2020

Indikator 3 : Meningkatkan keberdayaan masyarakat melalui upaya pembinaan kemasyarakatan di wilayah kecamatan

INDIKATOR KINERJA UTAMA	RUMUS	BENTUK DATA	PERHITUNGAN	CAPAIAN KINERJA	TARGET 2020	SELISIH	PROGRAM	RENCANA ANGGARAN	REALISASI ANGGARAN	(%) REALISASI ANGGARAN
a. Persentase lembaga kemasyarakatan yang berprestasi	Jumlah lembaga kemasyarakatan yang berprestasi dibagi jumlah lembaga kemasyarakatan yang ada	- Tabel data Jumlah lembaga kemasyarakatan yang berprestasi dan jumlah lembaga kemasyarakatan keseluruhan	$36:90 \times 100\% = 40\%$	40%	55%	15%	Program 1 Peningkatan Keberdayaan Masyarakat Perdesaan	10.349.000	6.599.000	64%
b. Persentase bantuan sosial yang disalurkan kepada masyarakat	Jumlah bantuan sosial yang disalurkan kepada masyarakat dibagi jumlah bantuan sosial keseluruhan	- Tabel data Jumlah bantuan sosial yang disalurkan kepada masyarakat dan jumlah bantuan sosial keseluruhan	$4.748.357.000:4.748.357.000 \times 100\% = 100\%$	100%	100%	0,0%	2 Program Penanggulangan Kemiskinan Masyarakat Desa	10.710.000	7.630.000	71%
c. Persentase usulan masyarakat yang masuk dalam APBD Kabupaten	Jumlah usulan musrenbang yang diakomodir di APBD dibagi jumlah usulan x 100%	- Tabel data Jumlah usulan musrenbang yang diakomodir di APBD dan jumlah usulan keseluruhan dalam Musrenbang Kec.	$2/16 \times 100\% = 11\%$	11%	9%	-2%	3 Perencanaan pembangunan daerah	13.512.000	13.399.000	99%
DATA	Hasil penerimaan : - Tabel data jumlah lembaga kemasyarakatan yang berprestasi dan jumlah lembaga kemasyarakatan keseluruhan mulai bulan April 2020 s/ Juni 2020 - Tabel data jumlah bantuan sosial yang disalurkan kepada masyarakat dan jumlah bantuan sosial keseluruhan mulai bulan April 2020 s/d Juni 2020 - Tabel data jumlah usulan musrenbang yang diakomodir di APBD dan jumlah usulan keseluruhan dalam Musrenbang Kec. mulai bulan April 2020 s/d Juni 2020									
HAMBATAN	- masih kurang validnya data yang tersedia									
RENCANA AKSI	- Pendataan kembali jumlah penerima bantuan sosial se Kecamatan Trangkil									

Patl, 27 Juli 2020
Mengetahui,
Camat Trangkil



WAHYU WURIYANTO, S.STP,MM.
NIP. 19790712 199711 1 001

LAPORAN CAPAIAN KINERJA TRI WULAN II
OPD KECAMATAN TRANGKIL
TAHUN 2020

Sasaran 4 : Meningkatnya peran serta lembaga kemasyarakatan dalam pembangunan

INDIKATOR KINERJA UTAMA	RUMUS	BENTUK DATA	PERHITUNGAN	CAPAIAN KINERJA	TARGET 2020	SELISIH	PROGRAM	RENCANA ANGGARAN	REALISASI ANGGARAN	(%) REALISASI ANGGARAN
a. Persentase lembaga kemasyarakatan aktif	Jumlah Lembaga kemasyarakatan aktif dibagi jumlah lembaga masyarakat yang ada x 100%	- Tabel data jumlah Lembaga kemasyarakatan aktif dan Lembaga kemasyarakatan yang ada	$36:90 \times 100\% = 40\%$	40%	60%	20%	1 Program Peningkatan Keberdayaan Masyarakat Perdesaan	10.349.000	6.599.000	64%
DATA	Hasil penerimaan : - Tabel data jumlah Lembaga kemasyarakatan aktif dan Lembaga kemasyarakatan yang ada mulai bulan April 2020 s/d Juni 2020									
HAMBATAN	-									
RENCANA AKSI	- Mengaktifkan lembaga kemasyarakatan yang belum aktif									

Pati, 27 Juli 2020
Mengetahui,
Camat Trangkil



WAHYU WURIYANTO, S,STP,MM.
NIP. 19790712 199711 1 001

LAPORAN CAPAIAN KINERJA TRI WULAN II
OPD KECAMATAN TRANGKIL
TAHUN 2020

Sasaran 5 : Terlaksananya penyaluran bantuan kepada masyarakat

INDIKATOR KINERJA UTAMA	RUMUS	BENTUK DATA	PERHITUNGAN	CAPAIAN KINERJA	TARGET 2020	SELISIH	PROGRAM	RENCANA ANGGARAN	REALISASI ANGGARAN	(%) REALISASI ANGGARAN
a. Persentase total ketercapaian penyaluran bantuan kepada masyarakat (rastra, PKH dan bantuan keagamaan) dalam upaya mendukung penanggulangan kemiskinan.	Jumlah yang menerima bantuan (rastra, PKH, dan bantuan keagamaan) dibagi jumlah penerima keseluruhan dalam daftar x 100%	Tabel data jumlah penerima bantuan (rastra, PKH, dan bantuan keagamaan) Kec. Trangkil	8230:8230x100% = 100%	100%	100%	0,0%	1 Program			
							Penanggulangan Kemiskinan Masyarakat Desa	10.710.000	7.630.000	71%
DATA	Hasil penerimaan : - Tabel data jumlah penerima bantuan (rastra, PKH, dan bantuan keagamaan) dan jumlah penerima bantuan sosial keseluruhan mulai bulan April 2020 s/d Juni 2020									
HAMBATAN	- masih kurang validnya data yang tersedia									
RENCANA AKSI	- Pendataan kembali jumlah penerima bantuan sosial se Kecamatan Trangkil									

Pati, 27 Juli 2020
Mengetahui,
Camat Trangkil



WAHYU WURIYANTO, S.STP,MM.
NIP. 19790712 199711 1 001

LAPORAN CAPAIAN KINERJA TRI WULAN II
OPD KECAMATAN TRANGKIL
TAHUN 2020

Indikator 6 : Meningkatnya peran serta masyarakat dalam perencanaan pembangunan

INDIKATOR KINERJA UTAMA	RUMUS	BENTUK DATA	PERHITUNGAN	CAPAIAN KINERJA	TARGET 2020	SELISIH	PROGRAM	RENCANA ANGGARAN	REALISASI ANGGARAN	(%) REALISASI ANGGARAN
a. Persentase usulan masyarakat yang masuk di Musrenbang Kabupaten	Jumlah usulan kecamatan dalam RKPD dibagi jumlah usulan masyarakat (usulan kecamatan) x 100%	- Tabel data jumlah usulan masyarakat (usulan kecamatan) dan jumlah usulan kecamatan dalam RKPD	2:16x100% = 11%	11%	9%	-2%	1 Program			
							Perencanaan pembangunan daerah	13.512.000	13.399.000	99%
DATA	Hasil penerimaan : - Tabel data jumlah usulan masyarakat (usulan kecamatan) dan jumlah usulan kecamatan dalam RKPD									
HAMBATAN	- Jumlah APBD yang terbatas sehingga tidak cukup mengakomodir semua usulan masyarakat									
RENCANA AKSI	- Mengawasi usulan sampai di Musrenbang Kabupaten									

Pati, 27 Juli 2020
Mengetahui,
Camat Trangkil



WAHYU WURIYANTO, S.STP,MM.
NIP. 19790712 199711 1 001

LAPORAN CAPAIAN KINERJA TRI WULAN II
OPD KECAMATAN TRANGKIL
TAHUN 2020

Sasaran 7: Terwujudnya pemerintahan yang bersih dan akuntabel dengan mengedepankan pelayanan langsung kepada masyarakat di wilayah kecamatan

INDIKATOR KINERJA UTAMA	RUMUS	BENTUK DATA	PERHITUNGAN	CAPAIAN KINERJA	TARGET 2020	SELISIH	PROGRAM	RENCANA ANGGARAN	REALISASI ANGGARAN	(%) REALISASI ANGGARAN
Indek Kepuasan a. Masyarakat Kecamatan	Data dan informasi tentang tingkat kepuasan masyarakat yang diperoleh dari hasil pengukuran secara kuantitatif dan kualitatif atas pendapat masyarakat dalam memperoleh pelayanan dari aparatur penyelenggara pelayanan publik dengan membandingkan antara harapan dan kebutuhannya	Data hasil penilaian kuesioner Survey Kepuasan Masyarakat	78,25	19,60	70%	-18,90	Program			
							1 Peningkatan kualitas pelayanan perijinan dan pelayanan publik	1.236.000	743.000	60%
Persentase b. Realisasi Capaian RKPDes	Capaian RKPDes dibagi jumlah desa dalam satu kecamatan; (dimana Persentase Realisasi Capaian RKPDes yaitu Jumlah kegiatan RKPDes yang terlaksana dibagi jumlah kegiatan RKPDes	Tabel data Realisasi - Capaian RKPDes dari desa se Kec. Trangkil	18%:18=73%	73%	75%	2%	2 Program pembinaan dan fasilitasi pengelolaan keuangan desa	30.910.000	21.415.000	69%
DATA	Hasil penerimaan : - Tabel data hasil penilaian kuesioner Survey Kepuasan Masyarakat tahun 2020 - Tabel data Realisasi Capaian RKPDes dari desa se Kec. Trangkil tahun 2020									
HAMBATAN	-									
RENCANA AKSI	- Melaksanakan monitoring dan evaluasi ke desa									

Pati, 27 Juli 2020
Mengetahui,
Camat Trangkil


WAHYU WURIYANTO, S.STP.MM.


NIP. 19790712 199711 1 001

LAPORAN CAPAIAN KINERJA TRI WULAN II
 OPD KECAMATAN TRANGKIL
 TAHUN 2020

Indikator B: Meningkatnya kualitas pelayanan perijinan dan administrasi kependudukan di kecamatan

INDIKATOR KINERJA UTAMA	RUMUS	BENTUK DATA	PERHITUNGAN	CAPAIAN KINERJA	TARGET 2020	SELISIH	PROGRAM	RENCANA ANGGARAN	REALISASI ANGGARAN	(%) REALISASI ANGGARAN
a. Persentase pelayanan administrasi kependudukan tepat waktu	Jumlah pelayanan administrasi kependudukan tepat waktu dibagi jumlah pelayanan administrasi kependudukan keseluruhan x 100%	Tabel Data Jumlah pelayanan administrasi kependudukan	$2023/2023 \times 100\% = 100\%$	100%	100%	0%	1 Program Penataan Administrasi Kependudukan	28.400.000	23.364.000	82%
b. Persentase pelayanan perijinan tepat waktu	Jumlah pelayanan perijinan tepat waktu dibagi jumlah pelayanan perijinan keseluruhan x 100%	Tabel data Jumlah pelayanan perijinan	$1823:1823 \times 100\% = 100\%$	100%	100%	0%	2 Peningkatan kualitas pelayanan perijinan dan pelayanan publik	1.236.000	743.000	60%
DATA	Hasil penerimaan : - Tabel data Jumlah pelayanan administrasi kependudukan mulai bulan April 2020 s/d Juni 2020 - Tabel data Jumlah pelayanan perijinan mulai bulan April 2020 s/d Juni 2020									
HAMBATAN	-									
PENCANA AKSI	-									

Pati, 27 Juli 2020
 Mengetahui,
 Camat Trangkil



WANTO WURIYANTO, S.STP,MM.
 NIP. 19790712 199711 1 001

LAPORAN CAPAIAN KINERJA TRI WULAN II
OPD KECAMATAN TRANGKIL
TAHUN 2020

Sasaran 9: Terpenuhiya kebutuhan data untuk mendukung penyelenggaraan pemerintahan dan pembangunan

INDIKATOR KINERJA UTAMA	RUMUS	BENTUK DATA	PERHITUNGAN	CAPAIAN KINERJA	TARGET 2020	SELISIH	PROGRAM	RENCANA ANGGARAN	REALISASI ANGGARAN	(%) REALISASI ANGGARAN
Persentase keterislan a. data monografi dan profil kecamatan	Persentase rata-rata keterislan data kecamatan	Tabel data Persentase rata-rata keterislan data kecamatan	$100/1370 \times 100\% = 7\%$	7%	70,0%	63%	1 Program			
							Program pengembangan data/Informasi	9.073.000	2.500.000	28%
DATA	Hasil penerimaan : - Tabel data Persentase rata-rata keterislan data kecamatan									
HAMBATAN	- Data yang harus dicukupi dan dilaporkan dalam buku monografi dan Profil Kecamatan Trangkil masih kurang lengkap, karena kurang validnya data dari desa									
RENCANA AKSI	- Pembinaan dan monev ke desa-desa se Kec. Trangkil, khususnya tentang kevalidan data yang dilaporkan.									

Pati, 27 Juli 2020
Mengetahui,
Camat Trangkil



WAHYU WURIYANTO, S.STP,MM.
NIP. 19790712 199711 1 001

LAPORAN CAPAIAN KINERJA TRI WULAN II
OPD KECAMATAN TRANGKIL
TAHUN 2020

Indikator 10: Terwujudnya tertib administrasi pelaporan keuangan desa

INDIKATOR KINERJA UTAMA	RUMUS	BENTUK DATA	PERHITUNGAN	CAPAIAN KINERJA	TARGET 2020	SELISIH	PROGRAM	RENCANA ANGGARAN	REALISASI ANGGARAN	(%) REALISASI ANGGARAN
a. Persentase desa yang administrasi pengelolaan keuangan yang tertib	Jumlah desa yang administrasi pengelolaan keuangan yang tertib dibagi jumlah semua desa x 100%	Tabel data Jumlah desa yang administrasi pengelolaan keuangannya tertib	$16:16 \times 100\% = 100\%$	100%	91%	-9%	1 Program Program pembinaan dan fasilitasi pengelolaan keuangan desa	30.910.000	21.415.000	69%
DATA	Hasil penerimaan : - Tabel data Persentase Jumlah desa yang administrasi pengelolaan keuangannya tertib									
HAMBATAN	- masih rendahnya kualitas dan kedisiplinan perangkat desa tentang pengelolaan keuangan desa									
RENCANA AKSI	- Pembinaan dan pelatihan tentang pengelolaan keuangan desa, serta lebih mengintensifkan fungsi monitoring dan evaluasi ke tingkat desa.									


Pati, 27 Juli 2020
Mengetahui,
Camat Trangkil


WAHYU WURIYANTO, S.STP,MM.
NIP. 19790712 199711 1 001

LAPORAN CAPAIAN KINERJA TRI WULAN III
 OPD KECAMATAN TRANGKIL
 TAHUN 2020

Sasaran 1 : Terwujudnya masyarakat yang tertib, memiliki kepedulian sosial dan bermartabat di wilayah Kecamatan Trangkil										
INDIKATOR KINERJA UTAMA	RUMUS	BENTUK DATA	PERHITUNGAN	CAPAIAN KINERJA	TARGET 2020	SELISIH	PROGRAM	RENCANA ANGGARAN	REALISASI ANGGARAN	(%) REALISASI ANGGARAN
a. Angka Kriminalitas Kecamatan Trangkil	Jumlah tindak kriminal selama 1 tahun dibagi jumlah penduduk dikali	- Tabel data kriminalitas dari Polsek Wedarjaksa	$2:64984 \times 10000 = 0,31$	0,31	5,3	4,99	1 Program			
							Koordinasi upaya penyelengg	25.030.000	16.897.000	67,5%
DATA	Hasil penerimaan : - Tabel data kriminalitas dari Polsek Trangkil mulai bulan Juli 2020 s/d Sept 2020									
HAMBATAN	- Kurangnya kesadaran masyarakat untuk melaporkan kriminalitas yang terjadi di lingkungannya									
RENCANA AKSI	- Meningkatkan keamanan lingkungan dengan berpatroli									

Pati, 17 Oktober 2020
 Mengetahui,
 Camat Trangkil




WAHYU WURIYANTO, S.STP,MM.
 NIP. 19790712 199711 1 001

LAPORAN CAPAIAN KINERJA TRI WULAN III
 OPD KECAMATAN TRANGKIL
 TAHUN 2020

Sasaran 2 : Meningkatnya peran serta masyarakat dalam menjaga ketentraman dan ketertiban

INDIKATOR KINERJA UTAMA	RUMUS	BENTUK DATA	PERHITUNGAN	CAPAIAN KINERJA	TARGET 2020	SELISIH	PROGRAM	RENCANA ANGGARAN	REALISASI ANGGARAN	(%) REALISASI ANGGARAN
a. Persentase poskamling aktif	Jumlah poskamling aktif dibagi jumlah poskamling yang ada x 100%	Tabel data Jumlah Poskamling dari Desa	58:116x100% = 50%	50%	66%	16%	1 Program			
							Koordinasi upaya penyelenggaraan ketenteraman dan ketertiban	25.030.000	16.897.000	67,5%
b. Persentase anggota linmas aktif	Jumlah linmas aktif dibagi jumlah linmas yang ada x 100%	Tabel data Jumlah Linmas dari Desa	206:384x100%= 54%	54%	55%	1%				
DATA	Hasil penerimaan : - Tabel data poskamling dan linmas aktif serta jumlah poskamling dan linmas keseluruhan dari desa se Kec. Trangkil mulai bulan Juli 2020 s/d Sep 2020									
HAMBATAN	- masih kurangnya partisipasi aktif masyarakat dalam kegiatan poskamling - masih kurangnya partisipasi aktif anggota Linmas									
RENCANA AKSI	- pembinaan dan sosialisasi kepada masyarakat, terkait pentingnya kegiatan poskamling bagi peningkatan keamanan di lingkungan masyarakat - pelatihan dan pembinaan tentang peningkatan kinerja Linmas									

Pati, 17 Oktober 2020
 Mengetahui,
 Camat Trangkil


 WAHYU WURIYANTO, S.STP.MM.
 NIP. 19790712 199711 1 001

LAPORAN CAPAIAN KINERJA TRI WULAN III
OPD KECAMATAN TRANGKIL
TAHUN 2020

Indikator 3 : Meningkatnya keberdayaan masyarakat melalui upaya pembinaan kemasyarakatan di wilayah kecamatan

INDIKATOR KINERJA UTAMA	RUMUS	BENTUK DATA	PERHITUNGAN	CAPAIAN KINERJA	TARGET 2020	SELISIH	PROGRAM	RENCANA ANGGARAN	REALISASI ANGGARAN	(%) REALISASI ANGGARAN
a. Persentase lembaga kemasyarakatan yang berprestasi	Jumlah lembaga kemasyarakatan yang berprestasi dibagi jumlah lembaga kemasyarakatan yang ada	Tabel data Jumlah lembaga kemasyarakatan yang berprestasi dan Jumlah lembaga kemasyarakatan keseluruhan	$36:90 \times 100\% = 40\%$	40%	55%	15%	Program			
							1 Peningkatan Keberdayaan Masyarakat Perdesaan	10.349.000	7.304.000	71%
b. Persentase bantuan sosial yang disalurkan kepada masyarakat	Jumlah bantuan sosial yang disalurkan kepada masyarakat dibagi jumlah bantuan sosial keseluruhan	Tabel data Jumlah bantuan sosial yang disalurkan kepada masyarakat dan Jumlah bantuan sosial keseluruhan	$4.748.357.000:4.748.357.000 \times 100\% = 100\%$	100%	100%	0,0%	2 Program Penanggulangan Kemiskinan Masyarakat Desa	10.710.000	8.865.000	83%
c. Persentase usulan masyarakat yang masuk dalam APBD Kabupaten	Jumlah usulan musrenbang yang diakomodir di APBD dibagi jumlah usulan x 100%	Tabel data Jumlah usulan musrenbang yang diakomodir di APBD dan Jumlah usulan keseluruhan dalam Musrenbang Kec.	$2:16 \times 100\% = 11\%$	11%	9%	-2%	3 Perencanaan pembangunan daerah	13.512.000	13.399.000	99%
DATA	Hasil penerimaan : - Tabel data jumlah lembaga kemasyarakatan yang berprestasi dan jumlah lembaga kemasyarakatan keseluruhan mulai bulan Juli 2020 s/ Sep 2020 - Tabel data jumlah bantuan sosial yang disalurkan kepada masyarakat dan jumlah bantuan sosial keseluruhan mulai bulan Juli 2020 s/d Sep 2020 - Tabel data jumlah usulan musrenbang yang diakomodir di APBD dan jumlah usulan keseluruhan dalam Musrenbang Kec. mulai bulan Juli 2020 s/d Sept 2020									
HAMBATAN	- masih kurang validnya data yang tersedia									
RENCANA AKSI	- Pendataan kembali jumlah penerima bantuan sosial se Kecamatan Trangkil									

Patl, 17 Oktober 2020
Mengetahui,
Camat Trangkil



WAHYU WURIYANTO, S.STP.MM.
NIP. 19790712 199711 1 001

LAPORAN CAPAIAN KINERJA TRI WULAN III
 OPD KECAMATAN TRANGKIL
 TAHUN 2020

Indikator 4 : Meningkatnya peran serta lembaga kemasyarakatan dalam pembangunan

INDIKATOR KINERJA UTAMA	RUMUS	BENTUK DATA	PERHITUNGAN	CAPAIAN KINERJA	TARGET 2020	SELISIH	PROGRAM	RENCANA ANGGARAN	REALISASI ANGGARAN	(%) REALISASI ANGGARAN
a. Persentase lembaga kemasyarakatan aktif	Jumlah Lembaga kemasyarakatan aktif dibagi Jumlah lembaga masyarakat yang ada x 100%	Tabel data Jumlah Lembaga kemasyarakatan aktif dan Lembaga kemasyarakatan yang ada	36:90x100% = 40%	40%	60%	20%	1 Program			
							Peningkatan Keberdayaan Masyarakat Perdesaan	10.349.000	7.304.000	71%
DATA	Hasil penerimaan : - Tabel data Jumlah Lembaga kemasyarakatan aktif dan Lembaga kemasyarakatan yang ada mulai bulan Juli 2020 s/d Sep2020									
HAMBATAN	-									
RENCANA AKSI	- Mengaktifkan lembaga kemasyarakatan yang belum aktif									

Patl, 17 Oktober 2020
 Mengetahui,
 Camat Trangkil


 WAHYU WURIYANTO, S.STP,MM.
 NIP. 19790712 199711 1 001

LAPORAN CAPAIAN KINERJA TRI WULAN III
OPD KECAMATAN TRANGKIL
TAHUN 2020

Sasaran 5 : Terlaksananya penyaluran bantuan kepada masyarakat

INDIKATOR KINERJA UTAMA	RUMUS	BENTUK DATA	PERHITUNGAN	CAPAIAN KINERJA	TARGET 2020	SELISIH	PROGRAM	RENCANA ANGGARAN	REALISASI ANGGARAN	(%) REALISASI ANGGARAN
Persentase total ketercapaian penyaluran bantuan kepada masyarakat (rastra, PKH dan bantuan keagamaan) dalam upaya mendukung penanggulangan kemiskinan.	Jumlah yang menerima bantuan (rastra, PKH, dan bantuan keagamaan) dibagi jumlah penerima keseluruhan dalam daftar x	Tabel data jumlah penerima bantuan (rastra, PKH, dan bantuan keagamaan) Kec. Trangkil	8230:8230x100% = 100%	100%	100%	0,0%	1 Program			
							Penanggulangan Kemiskinan Masyarakat Desa	10.710.000	8.865.000	83%
DATA	Hasil penerimaan : - Tabel data jumlah penerima bantuan (rastra, PKH, dan bantuan keagamaan) dan jumlah penerima bantuan sosial keseluruhan mulai bulan Juli 2020 s/d Sept 2020									
HAMBATAN	- masih kurang validnya data yang tersedia									
RENCANA AKSI	- Pendataan kembali jumlah penerima bantuan sosial se Kecamatan Trangkil									


Patl, 17 Oktober 2020
Mengetahui,
Camat Trangkil


WAHYU WURIYANTO, S.STP,MM.
NIP. 19790712 199711 1 001

LAPORAN CAPAIAN KINERJA TRI WULAN III
OPD KECAMATAN TRANGKIL
TAHUN 2020

Sasaran 6 : Meningkatnya peran serta masyarakat dalam perencanaan pembangunan										
INDIKATOR KINERJA UTAMA	RUMUS	BENTUK DATA	PERHITUNGAN	CAPAIAN KINERJA	TARGET 2020	SELISIH	PROGRAM	RENCANA ANGGARAN	REALISASI ANGGARAN	(%) REALISASI ANGGARAN
a. Persentase usulan masyarakat yang masuk di Musrenbang Kabupaten	Jumlah usulan kecamatan dalam RKPD dibagi jumlah usulan masyarakat (usulan kecamatan) x 100%	- Tabel data jumlah usulan masyarakat (usulan kecamatan) dan jumlah usulan kecamatan dalam RKPD	2:16x100% = 11%	11%	9%	-2%	1 Program			
							Perencanaan pembangunan daerah	13.512.000	13.399.000	99%
DATA	Hasil penerimaan : - Tabel data jumlah usulan masyarakat (usulan kecamatan) dan jumlah usulan kecamatan dalam RKPD									
HAMBATAN	- Jumlah APBD yang terbatas sehingga tidak cukup mengakomodir semua usulan masyarakat									
RENCANA AKSI	- Mengawasi usulan sampai di Musrenbang Kabupaten									

Pati, 17 Oktober 2020
Mengetahui,
Camat Trangkil



WAHYU WURIYANTO, S.STP,MM.
NIP. 19790712 199711 1 001

LAPORAN CAPAIAN KINERJA TRI WULAN III
OPD KECAMATAN TRANGKIL
TAHUN 2020

Sasaran 7 : Terwujudnya pemerintahan yang bersih dan akuntabel dengan mengedepankan pelayanan langsung kepada masyarakat di wilayah kecamatan

INDIKATOR KINERJA UTAMA	RUMUS	BENTUK DATA	PERHITUNGAN	CAPAIAN KINERJA	TARGET 2020	SELISIH	PROGRAM	RENCANA ANGGARAN	REALISASI ANGGARAN	(% REALISASI ANGGARAN)
a. Indeks Kepuasan Masyarakat Kecamatan	Data dan informasi tentang tingkat kepuasan masyarakat yang diperoleh dari hasil pengukuran secara kuantitatif dan kualitatif atas pendapat masyarakat dalam memperoleh pelayanan dari aparatur penyelenggara pelayanan publik dengan membandingkan antara harapan dan kebutuhannya	Data hasil penilaian kuesioner Survey Kepuasan Masyarakat	78,25	19,60	70%	-18,90	1 Peningkatan kualitas pelayanan perijinan dan pelayanan publik	1.236.000	1.111.000	90%
b. Persentase Realisasi Capaian RKPDes	Jumlah Persentase Realisasi Capaian RKPDes dibagi Jumlah desa dalam satu kecamatan; (dimana Persentase Realisasi Capaian RKPDes yaitu Jumlah kegiatan RKPDes yang terlaksana dibagi Jumlah kegiatan RKPDes seluruhnya)	Tabel data Realisasi Capaian RKPDes dari desa se Kec. Trangkil	18%:18=73%	73%	75%	2%	2 Program pembinaan dan fasilitasi pengelolaan keuangan desa	30.910.000	23.661.000	77%
DATA	Hasil penerimaan : - Tabel data hasil penilaian kuesioner Survey Kepuasan Masyarakat tahun 2020 - Tabel data Realisasi Capaian RKPDes dari desa se Kec. Trangkil tahun 2020									
HAMBATAN	-									
RENCANA AKSI	- Melaksanakan monitoring dan evaluasi ke desa									

Pati, 17 Oktober 2020
Mengetahui,
Camat Trangkil



WAHYU WURIYANTO, S.STP,MM.
NIP. 19790712 199711 1 001

LAPORAN CAPAIAN KINERJA TRI WULAN III
OPD KECAMATAN TRANGKIL
TAHUN 2020

Indikator 8 : Meningkatnya kualitas pelayanan perijinan dan administrasi kependudukan di kecamatan

INDIKATOR KINERJA UTAMA	RUMUS	BENTUK DATA	PERHITUNGAN	CAPAIAN KINERJA	TARGET 2020	SELISIH	PROGRAM	RENCANA ANGGARAN	REALISASI ANGGARAN	(%) REALISASI ANGGARAN
a. Persentase pelayanan administrasi kependudukan tepat waktu	Jumlah pelayanan administrasi kependudukan tepat waktu dibagi jumlah pelayanan administrasi kependudukan keseluruhan x 100%	Tabel Data Jumlah pelayanan administrasi kependudukan	$\frac{2023}{2023} \times 100\% = 100\%$	100%	100%	0%	1 Penataan Administrasi Kependudukan	36.980.000	33.240.000	90%
b. Persentase pelayanan perijinan tepat waktu	Jumlah pelayanan perijinan tepat waktu dibagi jumlah pelayanan perijinan keseluruhan x 100%	Tabel data Jumlah pelayanan perijinan	$\frac{1823}{1823} \times 100\% = 100\%$	100%	100%	0%	2 Peningkatan kualitas pelayanan perijinan dan pelayanan publik	1.236.000	1.111.000	90%
DATA	Hasil penerimaan : - Tabel data Jumlah pelayanan administrasi kependudukan mulai bulan Juli 2020 s/d Sep2020 - Tabel data Jumlah pelayanan perijinan mulai bulan Juli 2020 s/d Sept 2020									
HAMBATAN	-									
RENCANA AKSI	-									

Pati, 17 Oktober 2020
Mengetahui,
Camat Trangkil


WAHYU WURIYANTO, S.STP,MM.
NIP. 19790712 199711 1 001

LAPORAN CAPAIAN KINERJA TRI WULAN III
 OPD KECAMATAN TRANGKIL
 TAHUN 2020

Sasaran 9: Terpenuhiya kebutuhan data untuk mendukung penyelenggaraan pemerintahan dan pembangunan

INDIKATOR KINERJA UTAMA	RUMUS	BENTUK DATA	PERHITUNGAN	CAPAIAN KINERJA	TARGET 2020	SELISIH	PROGRAM	RENCANA ANGGARAN	REALISASI ANGGARAN	(%) REALISASI ANGGARAN
Persentase keterisian a. data monografi dan profil kecamatan	Persentase rata-rata keterisian data kecamatan	- Tabel data Persentase rata-rata keterisian data kecamatan	$100/1370 \times 100\% = 7\%$	7%	70,0%	63%	1 Program			
							Program pengembangan data/informasi	9.073.000	2.500.000	28%
DATA	Hasil penerimaan : - Tabel data Persentase rata-rata keterisian data kecamatan									
HAMBATAN	- Data yang harus dicukupi dan dilaporkan dalam buku monografi dan Profil Kecamatan Trangkil masih kurang lengkap, karena kurang validnya data dari desa									
RENCANA AKSI	- Pembinaan dan monev ke desa-desa se Kec. Trangkil, khususnya tentang kevalidan data yang dilaporkan.									

Pati, 17 Oktober 2020
 Mengetahui,
 Camat Trangkil



 WAHYU WURIYANTO, S,STP,MM.
 NIP. 19790712 199711 1 001

LAPORAN CAPAIAN KINERJA TRI WULAN III
 OPD KECAMATAN TRANGKIL
 TAHUN 2020

Sasaran10 : Terwujudnya tertib administrasi pelaporan keuangan desa

INDIKATOR KINERJA UTAMA	RUMUS	BENTUK DATA	PERHITUNGAN	CAPAIAN KINERJA	TARGET 2020	SELISIH	PROGRAM	RENCANA ANGGARAN	REALISASI ANGGARAN	(%) REALISASI ANGGARAN
							1 Program			
a. Persentase desa yang administrasi pengelolaan keuangan yang tertib	Jumlah desa yang administrasi pengelolaan keuangan yang tertib dibagi jumlah semua desa x 100%	Tabel data Jumlah desa yang administrasi pengelolaan keuangannya tertib	16:16x100%=100%	100%	91%	-9%	Program pembinaan dan fasilitasi pengelolaan keuangan desa	30.910.000	23.661.000	77%
DATA	Hasil penerimaan : - Tabel data Persentase Jumlah desa yang administrasi pengelolaan keuangannya tertib									
HAMBATAN	- masih rendahnya kualitas dan kedisiplinan perangkat desa tentang pengelolaan keuangan desa									
RENCANA AKSI	- Pembinaan dan pelatihan tentang pengelolaan keuangan desa, serta lebih mengintensifkan fungsi monitoring dan evaluasi ke tingkat desa.									

Pati, 17 Oktober 2020
 Mengetahui,
 Camat Trangkil


 WAHYU WURIYANTO, S.STP,MM.
 NIP. 19790712 199711 1 001

LAPORAN CAPAIAN KINERJA TRI WULAN IV
OPD KECAMATAN TRANGKIL
TAHUN 2020

Sasaran 1 : Terwujudnya masyarakat yang tertib, memiliki kepedulian sosial dan bermartabat di wilayah Kecamatan Trangkil										
INDIKATOR KINERJA UTAMA	RUMUS	BENTUK DATA	PERHITUNGAN	CAPAIAN KINERJA	TARGET 2020	SELISIH	PROGRAM	RENCANA ANGGARAN	REALISASI ANGGARAN	(%) REALISASI ANGGARAN
a. Angka Kriminalitas Kecamatan Trangkil	Jumlah tindak kriminal selama 1 tahun dibagi jumlah penduduk dikali	- Tabel data kriminalitas dari Polsek Wedarijaksa	$2:64984 \times 10000 = 0,31$	0,31	5,3	4,99	1 Program Koordinasi upaya penyelengg	25.030.000	24.897.000	99,5%
DATA	Hasil penerimaan : - Tabel data kriminalitas dari Polsek Trangkil mulai bulan Okt 2020 s/d Des 2020									
HAMBATAN	- Kurangnya kesadaran masyarakat untuk melaporkan kriminalitas yang terjadi di lingkungannya									
RENCANA AKSI	- Meningkatkan keamanan lingkungan dengan berpatroli									

Patl, 30 Desember 2020
Mengetahui,
Camat Trangkil




WAHYU WURIYANTO, S.STP,MM.
NIP. 19790712 199711 1 001

LAPORAN CAPAIAN KINERJA TRI WULAN IV
 OPD KECAMATAN TRANGKIL
 TAHUN 2020

Sasaran 2 : Meningkatnya peran serta masyarakat dalam menjaga ketenteraman dan ketertiban										
INDIKATOR KINERJA UTAMA	RUMUS	BENTUK DATA	PERHITUNGAN	CAPAIAN KINERJA	TARGET 2020	SELISIH	PROGRAM	RENCANA ANGGARAN	REALISASI ANGGARAN	(%) REALISASI ANGGARAN
a. Persentase poskamling aktif	Jumlah poskamling aktif dibagi jumlah poskamling yang ada x 100%	Tabel data jumlah Poskamling dari Desa	$58:116 \times 100\% = 50\%$	50%	66%	16%	1 Program Koordinasi upaya penyelenggaraan ketenteraman dan ketertiban	25.030.000	24.897.000	99,5%
b. Persentase anggota linmas aktif	Jumlah linmas aktif dibagi jumlah linmas yang ada x 100%	Tabel data jumlah Linmas dari Desa	$206:384 \times 100\% = 54\%$	54%	55%	1%				
DATA	Hasil penerimaan : - Tabel data poskamling dan linmas aktif serta jumlah poskamling dan linmas keseluruhan dari desa se Kec. Trangkil mulai bulan Okt 2020 s/d Des 2020									
HAMBATAN	- masih kurangnya partisipasi aktif masyarakat dalam kegiatan poskamling - masih kurangnya partisipasi aktif anggota Linmas									
RENCANA AKSI	- pembinaan dan sosialisasi kepada masyarakat, terkait pentingnya kegiatan poskamling bagi peningkatan keamanan di lingkungan masyarakat - pelatihan dan pembinaan tentang peningkatan kinerja Linmas									

Patl, 30 Desember 2020
 Mengetahu,
 Camat Trangkil



 WAHYU WURIYANTO, S.STP,MM.
 NIP. 19790712 199711 1 001

LAPORAN CAPAIAN KINERJA TRI WULAN IV
OPD KECAMATAN TRANGKIL
TAHUN 2020

Sasaran 3 : Meningkatkan keberdayaan masyarakat melalui upaya pembinaan kemasyarakatan di wilayah kecamatan

INDIKATOR KINERJA UTAMA	RUMUS	BENTUK DATA	PERHITUNGAN	CAPAIAN KINERJA	TARGET 2020	SELISIH	PROGRAM	RENCANA ANGGARAN	REALISASI ANGGARAN	(%) REALISASI ANGGARAN
a. Persentase lembaga kemasyarakatan yang berprestasi	Jumlah lembaga ke masyarakatan yang berprestasi dibagi jumlah lembaga kemasyarakatan yang ada	- Tabel data jumlah lembaga kemasyarakatan yang berprestasi dan jumlah lembaga kemasyarakatan keseluruhan	$36:90 \times 100\% = 40\%$	40%	55%	15%	1 Program: Peningkatan Keberdayaan Masyarakat Perdesaan	10.349.000	10.205.000	99%
b. Persentase bantuan sosial yang disalurkan kepada masyarakat	Jumlah bantuan sosial yang disalurkan kepada masyarakat dibagi jumlah bantuan sosial keseluruhan	- Tabel data jumlah bantuan sosial yang disalurkan kepada masyarakat dan jumlah bantuan sosial keseluruhan	$4.748.357.000:4.748.357.000 \times 100\% = 100\%$	100%	100%	0,0%	2 Program Penanggulangan Kemiskinan Masyarakat Desa	10.710.000	10.340.000	97%
c. Persentase usulan masyarakat yang masuk dalam AP3D Kabupaten	Jumlah usulan musrenbang yang diakomodir di APBD dibagi jumlah usulan x 100%	- Tabel data jumlah usulan musrenbang yang diakomodir di APBD dan jumlah usulan keseluruhan dalam Musrenbang Kec.	$2/16 \times 100\% = 11\%$	11%	9%	-2%	3 Perencanaan pembangunan daerah	13.512.000	13.399.000	99%
DATA	Hasil penerimaan : - Tabel data jumlah lembaga kemasyarakatan yang berprestasi dan jumlah lembaga kemasyarakatan keseluruhan mulai bulan Okt 2020 s/d Des 2020 - Tabel data jumlah bantuan sosial yang disalurkan kepada masyarakat dan jumlah bantuan sosial keseluruhan mulai bulan Okt 2020 s/d Des 2020 - Tabel data jumlah usulan musrenbang yang diakomodir di APBD dan jumlah usulan keseluruhan dalam Musrenbang Kec. mulai bulan Okt 2020 s/d Des 2020									
HAMBATAN	- masih kurang validnya data yang tersedia									
RENCANA AKSI	- Pendataan kembali jumlah penerima bantuan sosial se Kecamatan Trangkil									

Pati, 30 Desember 2020
Mengetahui,
Camat Trangkil


WANTO WURIYANTO, S.STP,MM.
NIP. 19790712 199711 1 001

LAPORAN CAPAIAN KINERJA TRI WULAN IV
 OPD KECAMATAN TRANGKIL
 TAHUN 2020

Sasaran 4 : Meningkatnya peran serta lembaga kemasyarakatan dalam pembangunan										
INDIKATOR KINERJA UTAMA	RUMUS	BENTUK DATA	PERHITUNGAN	CAPAIAN KINERJA	TARGET 2020	SELISIH	PROGRAM	RENCANA ANGGARAN	REALISASI ANGGARAN	(%) REALISASI ANGGARAN
a. Persentase lembaga kemasyarakatan aktif	Jumlah Lembaga kemasyarakatan aktif dibagi jumlah lembaga masyarakat yang ada x 100%	Tabel data jumlah Lembaga kemasyarakatan aktif dan Lembaga kemasyarakatan yang ada	$36:90 \times 100\% = 40\%$	40%	60%	20%	1 Program Peningkatan Kepercayaan Masyarakat Perdesaan	10.343.000	10.205.000	99%
DATA	Hasil penerimaan : - Tabel data jumlah Lembaga kemasyarakatan aktif dan Lembaga kemasyarakatan yang ada mulai bulan Okt 2020 s/d des2020									
HAMBATAN	-									
RENCANA AKSI	- Mengaktifkan lembaga kemasyarakatan yang belum aktif									

Pati, 30 Desember 2020
 Mengetahui,
 Camat Trangkil




WAHYU WURIYANTO, S.STP,MM.
 NIP. 19790712 199711 1 001

LAPORAN CAPAIAN KINERJA TRI WULAN IV
 OPD KECAMATAN TRANGKIL
 TAHUN 2020

Sasaran 5 : Terlaksananya penyaluran bantuan kepada masyarakat										
INDIKATOR KINERJA UTAMA	RUMUS	BENTUK DATA	PERHITUNGAN	CAPAIAN KINERJA	TARGET 2020	SELISIH	PROGRAM	RENCANA ANGGARAN	REALISASI ANGGARAN	(%) REALISASI ANGGARAN
Persentase total ketercapaian penyaluran bantuan kepada masyarakat (rastra, PKH dan bantuan keagamaan) dalam upaya mendukung penanggulangan kemiskinan.	Jumlah yang menerima bantuan (rastra, PKH, dan bantuan keagamaan) dibagi jumlah penerima keseluruhan dalam daftar x	- Tabel data jumlah penerima bantuan (rastra, PKH, dan bantuan keagamaan) Kec. Trangkil	8230:8230x100% = 100%	100%	100%	0,0%	1 Program			
							Penanggulangan Kemiskinan Masyarakat Desa	10.710.000	10.340.000	97%
DATA	Hasil penerimaan : - Tabel data jumlah penerima bantuan (rastra, PKH, dan bantuan keagamaan) dan jumlah penerima bantuan sosial keseluruhan mulai bulan Okt 2020 s/d Des2020									
HAMBATAN	- masih kurang validnya data yang tersedia									
RENCANA AKSI	- Pendataan kembali jumlah penerima bantuan sosial se Kecamatan Trangkil									


Pati, 30 Desember 2020
 Mengetahui,
 Camat Trangkil


WAHYU WURIYANTO, S.STP,MM.
 NIP. 19790712 199711 1 001

LAPORAN CAPAIAN KINERJA TRI WULAN IV
OPD KECAMATAN TRANGKIL
TAHUN 2020

Sasaran 6 : Meningkatnya peran serta masyarakat dalam perencanaan pembangunan										
INDIKATOR KINERJA UTAMA	RUMUS	BENTUK DATA	PERHITUNGAN	CAPAIAN KINERJA	TARGET 2020	SELISIH	PROGRAM	RENCANA ANGGARAN	REALISASI ANGGARAN	(%) REALISASI ANGGARAN
a. Persentase usulan masyarakat yang masuk di Musrenbang Kabupaten	Jumlah usulan kecamatan dalam RKPD dibagi jumlah usulan masyarakat (usulan kecamatan) x 100%	- Tabel data jumlah usulan masyarakat (usulan kecamatan) dan jumlah usulan kecamatan dalam RKPD	2:16x100% = 11%	11%	9%	-2%	1 Program			
							Perencanaan pembangunan daerah	13.512.000	13.399.000	99%
DATA	Hasil penerimaan : - Tabel data jumlah usulan masyarakat (usulan kecamatan) dan jumlah usulan kecamatan dalam RKPD									
HAMBATAN	- Jumlah APBD yang terbatas sehingga tidak cukup mengakomodir semua usulan masyarakat									
RENCANA AKSI	- Mengawasi usulan sampai di Musrenbang Kabupaten									


Patil, 30 Desember 2020
Mengetahui,
Camat Trangkil


WAHYU WURIYANTO, S,STP,MM.
NIP. 19790712 199711 1 001

LAPORAN CAPAIAN KINERJA TRI WULAN IV
OPD KECAMATAN TRANGKIL
TAHUN 2020

saran 7 : Terwujudnya pemerintahan yang bersih dan akuntabel dengan mengedepankan pelayanan langsung kepada masyarakat di wilayah kecamatan										
INDIKATOR KINERJA UTAMA	RUMUS	BENTUK DATA	PERHITUNGAN	CAPAIAN KINERJA	TARGET 2020	SELISIH	PROGRAM	RENCANA ANGGARAN	REALISASI ANGGARAN	(%) REALISASI ANGGARAN
Indek Kepuasan a. Masyarakat Kecamatan	Data dan informasi tentang tingkat kepuasan masyarakat yang diperoleh dari hasil pengukuran secara kuantitatif dan kualitatif atas pendapat masyarakat dalam memperoleh pelayanan dari aparatur penyelenggara pelayanan publik dengan membandingkan antara harapan dan kebutuhannya	- Data hasil penilaian kuesioner Survey Kepuasan Masyarakat	78,25	19,60	70%	-18,90	Program			
							1 Peningkatan kualitas pelayanan perijinan dan pelayanan publik	1.236.000	1.211.000	98%
Persentase b. Realisasi Capaian RKPDes	Jumlah Persentase Realisasi Capaian RKPDes dibagi jumlah desa dalam satu kecamatan; (dimana Persentase Realisasi Capaian RKPDes yaitu Jumlah kegiatan RKPDes yang terlaksana dibagi jumlah kegiatan RKPDes seluruhnya)	- Tabel data Realisasi Capaian RKPDes dari desa se Kec. Trangkil	18%:18=73%	73%	75%	2%	2 Program pembinaan dan fasilitasi pengelolaan keuangan desa	30.910.000	30.856.000	100%
DATA	Hasil penerimaan : - Tabel data hasil penilaian kuesioner Survey Kepuasan Masyarakat tahun 2020 - Tabel data Realisasi Capaian RKPDes dari desa se Kec. Trangkil tahun 2020									
HAMBATAN	-									
RENCANA AKSI	- Melaksanakan monitoring dan evaluasi ke desa									

Pati, 30 Desember 2020
Mengetahui,
Camat Trangkil



WAHYU WURIYANTO, S.STP,MM.
NIP. 19790712 199711 1 001

LAPORAN CAPAIAN KINERJA TRI WULAN IV
OPD KECAMATAN TRANGKIL
TAHUN 2020

Sasaran 8 : Meningkatnya kualitas pelayanan perijinan dan administrasi kependudukan di kecamatan										
INDIKATOR KINERJA UTAMA	RUMUS	BENTUK DATA	PERHITUNGAN	CAPAIAN KINERJA	TARGET 2020	SELISIH	PROGRAM	RENCANA ANGGARAN	REALISASI ANGGARAN	(%) REALISASI ANGGARAN
a. Persentase pelayanan administrasi kependudukan tepat waktu	Jumlah pelayanan administrasi kependudukan tepat waktu dibagi jumlah pelayanan administrasi kependudukan keseluruhan x 100%	- Tabel Data Jumlah pelayanan administrasi kependudukan	2023/2023x100%=100%	100%	100%	0%	Program			
							1 Penataan Administrasi Kependudukan	36.980.000	33.240.000	90%
b. Persentase pelayanan perijinan tepat waktu	Jumlah pelayanan perijinan tepat waktu dibagi jumlah pelayanan perijinan keseluruhan x 100%	- Tabel data Jumlah pelayanan perijinan	1823:1823x100%=100%	100%	100%	0%	2 Peningkatan kualitas pelayanan perijinan dan pelayanan publik	1.236.000	1.111.000	90%
DATA	Hasil penerimaan : - Tabel data Jumlah pelayanan administrasi kependudukan mulai bulan Okt 2020 s/d Des 2020 - Tabel data Jumlah pelayanan perijinan mulai bulan Juli 2020 s/d Sept 2020									
HAMBATAN	-									
RENCANA AKSI	-									

Pati, 30 Desember 2020


Mengetahui,
Camat Trangkil


WAHYU WURIYANTO, S.STP,MM.
NIP. 19790712 199711 1 001

LAPORAN CAPAIAN KINERJA TRI WULAN IV
 OPD KECAMATAN TRANGKIL
 TAHUN 2020

Sasaran 9 : Terpenuhinya kebutuhan data untuk mendukung penyelenggaraan pemerintahan dan pembangunan										
INDIKATOR KINERJA UTAMA	RUMUS	BENTUK DATA	PERHITUNGAN	CAPAIAN KINERJA	TARGET 2020	SELISIH	PROGRAM	RENCANA ANGGARAN	REALISASI ANGGARAN	(%) REALISASI ANGGARAN
Persentase keterisian a. data monografi dan profil kecamatan	Persentase rata-rata keterisian data kecamatan	- Tabel data Persentase rata-rata keterisian data kecamatan	100/1370x100%=7%	7%	70,0%	63%	1 Program			
							Program pengembangan data/informasi	9.073.000	2.500.000	28%
DATA	Hasil penerimaan : - Tabel data Persentase rata-rata keterisian data kecamatan									
HAMBATAN	- Data yang harus dicukupi dan dilaporkan dalam buku monografi dan Profil Kecamatan Trangkil masih kurang lengkap, karena kurang validnya data dari desa									
RENCANA AKSI	- Pembinaan dan monev ke desa-desa se Kec. Trangkil, khususnya tentang kevalidan data yang dilaporkan.									

Pati, 30 Desember 2020
 Mengetahui,
 Camat Trangkil



WAHYU WURIYANTO, S.STP,MM.
 NIP. 19790712 199711 1 001

LAPORAN CAPAIAN KINERJA TRI WULAN IV
 OPD KECAMATAN TRANGKIL
 TAHUN 2020

Sasaran10 : Terwujudnya tertib administrasi pelaporan keuangan desa

INDIKATOR KINERJA UTAMA	RUMUS	BENTUK DATA	PERHITUNGAN	CAPAIAN KINERJA	TARGET 2020	SELISIH	PROGRAM	RENCANA ANGGARAN	REALISASI ANGGARAN	(%) REALISASI ANGGARAN
a. Persentase desa yang administrasi pengelolaan keuangan yang tertib	Jumlah desa yang administrasi pengelolaan keuangan yang tertib dibagi jumlah semua desa x 100%	Tabel data Jumlah desa yang administrasi pengelolaan keuangannya tertib	16:16x100%=100%	100%	91%	-9%	1 Program			
							Program pembinaan dan fasilitasi pengelolaan keuangan desa	30.910.000	23.661.000	77%
DATA	Hasil penerimaan : - Tabel data Persentase Jumlah desa yang administrasi pengelolaan keuangannya tertib									
HAMBATAN	- masih rendahnya kualitas dan kedisiplinan perangkat desa tentang pengelolaan keuangan desa									
RENCANA AKSI	- Pembinaan dan pelatihan tentang pengelolaan keuangan desa, serta lebih mengintensifkan fungsi monitoring dan evaluasi ke tingkat desa.									

Pati, 30 Desember 2020
 Mengetahui,
 Camat Trangkil


WAHYU WURIYANTO, S.STP,MM.
 NIP. 19790712 199711 1 001